







MOZOGJON A KEZED!

TÉPJ, VÁGJ, RAGASSZ, GYŰRJ, GYŰRJ, FESS, RAJZOLJ!

42 FELADAT ÉS JÁTÉK

A FINOMMOTORIKA ÉS
AZ ÍRÁSMOZGÁS-KOORDINÁCIÓ
FEJLESZTÉSÉRE



MOZOGJON A KEZED!

TÉPJ, VÁGJ, RAGASSZ, GYÚRJ, FESS, RAJZOLJ!

Béci, Hektor, Johanna, Panni, Zénó és Zsiga csak arra várnak, hogy kinyomtassák őket és bevethessék magukat! 😊

Otthon, oviban vagy más fejlesztő foglalkozáson.

Többféleképpen használhatjátok a lapokat!

(Ajánlott ebben a sorrendben a fokozatosság elvét betartva.)

Minden esetben a csapatot kell felruházni pöttyökkel, mintákkal, foltokkal vagy csíkokkal!

Nyomtassátok ki egy vastagabb papírra, és:

1. lamináljátok le, gyurmázzatok! 🍪
2. vágjatok, ragasszatok, pakolgassatok rájuk különböző színű-és anyagu papírokból vagy bármiből! 🗑️🌟
3. tépletek, ragasszatok mintákat színes papírból vagy papír hulladékból! 🗑️
4. megfelelő festékekkel a gyerkőcök saját ujjakkal készíthetnek mintát! 🖌️
5. egy fúlpiszkálással és temperával pöttyözzetek! 🍯
6. rajzolókatok-színezzétek! 🖍️
7. laminálva újra-és újra lehet rajzolni a mintákat egy táblafilccel! 🖍️

Alkossatok, nyomtassatok, vegyétek komolyan a finommotorika, a picur praclik fejlesztését!



Jó szórakozást kívánok!

Balla-Kocsis Leila

fejlesztőpedagógus, fejlesztő-differenciáló szakpedagógus,
grafikus





